



FISHER & PAYKEL



FISHER & PAYKEL

Den ambitiøse og anderledestænkende hvidevaregigant fra New Zealand er baseret på en nysgerrig og banebrydende ånd - og altid med miljøet i fokus. Grundlagt i 1934 og med en klar målsætning om at blive Premium Brand nr. 1 i Europa.

Fisher & Paykel står for balance, harmoni og enkelhed. Intelligente teknologier og designs, der opfylder den moderne forbrugers højeste forventninger. Alle produkterne skal 'gøre en forskel' og forenkle forbrugers hverdag.

I sortimentet indgår CoolDrawers (multiskab med køl/frys/sval i én skuffe), køle-/fryseskabe og ikke mindst de innovative skuffeopvaskere.




Kvalitet

DishDrawers fra Fisher & Paykel er igennem mere end 20 år testede og løbende forbedrede til at kunne modstå selv den hårdeste behandling og de mest snavsede tallerkener, for at opnå den bedste kvalitet og den bedste vask. Resultatet giver sig selv.



Ergonomi

Skuffeopvaskeren kan monteres lige under bordpladen. Så skal du ikke bukke dig, når du skal tømme eller fylde i. Du kan påfylde salt og afspændingsmiddel uden at tage kurven ud eller gå ned på knæ, som i en traditionel opvasker.



Rengøring

DishDrawerens indre er designet med afrundede hjørner, så madrester ikke kan gemme sig. Udformningen gør også, at du undgår at spilde kaffesjatter eller mælk på nabolågerne, når du fylder maskinen.



Knock to pause

Hvis du har glemt en kop, så bank blot på opvaskeren, så kan du åbne og sætte koppen ned. Luk igen, og maskinen er klar til at fortsætte.



Hverdagsmaskinen

Med 2 skuffeopvaskere er der altid rent service. Dæk bord med rent service fra den ene og fyld det snavsede i den anden. Så slipper du i øvrigt også for en halvfylt og ildelugtende maskine, der skal stå til dagen efter.



Familiemaskinen

Der er løsninger til enhver familie - med 4 personer er der brug for stor kapacitet nogle dage og mindre kapacitet andre dage. Til mindre familier er der altid en ekstra skuffe tilgængelig, når der kommer gæster, eller børnene kommer på besøg.

Fuldintegrerbare opvaskemaskiner



DD60SHTI9

- Opvaskemaskine monteres lige under bordpladen, så du ikke skal bukke dig, når du tømmer maskinen
- Tall Tub - det høje kar giver både plads til store tallerkener (Ø32), vinglas og høje redskaber
- Knock to pause - Hvis du har glemt at få noget i opvaskeren. Bank på, og du kan åbne
- Meget nemmere tilgang til påfyldning af salt og afspændingsmiddel end på en traditionel opvaskemaskine
- Energiforbrug A++, Vaskeevne A og Tørreevne A
- 6 kuverter - til den lille familie. Med 2 DishDrawers har du den perfekte kombination til større eller sammenbragte familier
- Altid rent service - vask op i den ene, dæk bord fra den anden, eller vask op i begge med 2 forskellige programmer
- Aldrig mere ildelugtende opvaskemaskine, der kører for sjældent, fordi du skal vente på, at den er helt fuld

DD60SHI9

- Opvaskemaskine monteres lige under bordpladen, så du ikke skal bukke dig, når du tømmer maskinen
- Knock 2 pause - Hvis du har glemt at få noget i opvaskeren. Bank på og du kan åbne
- Meget nemmere tilgang til påfyldning af salt og afspændingsmiddel end på en traditionel opvaskemaskine
- Energiforbrug A++, Vaskeevne A og Tørreevne A
- 6 kuverter - til den lille familie. Med 2 DishDrawers du har den perfekte kombination til større eller sammenbragte familier
- Altid rent service - vask op i den ene, dæk bord fra den anden, eller vask op i begge med 2 forskellige programmer
- Aldrig mere ildelugtende opvaskemaskine, der kører for sjældent, fordi du skal vente på, at den er helt fuld



DD60DDFHB9

- 2-i-1. To skuffeopvaskere i samme maskine!
Denne er i eksklusiv Black Steel
- Touch-betjeningen sidder bag lågen
- Meget nemmere tilgang til påfyldning af salt og afspændingsmiddel end på en traditionel opvaskemaskine
- Energiforbrug A++, Vaskeevne A og Tørreevne A
- 12 kuverter - til alle familier. Om I er 2, 4 eller 6 personer, sammenbragte eller om børnene flyttet hjemmefra. Her har I den perfekte kombination
- Altid rent service - vask op i den ene, dæk bord fra den anden, eller vask op i begge med 2 forskellige programmer
- Aldrig mere ildelugtende opvaskemaskine, der kører for sjældent, fordi du skal vente på, at den er helt fuld
- Fleksibel indretning - flyt på de indvendige hylder, så de passer til familiens behov

2-i-1

*To skuffeopvaskere i samme maskine!
Denne er i eksklusiv Black Steel*

Fritstående opvaskemaskiner



DD60DCHX9

- Opvaskemaskine monteres lige under bordpladen, som en almindelig opvaskemaskine
- Meget nemmere tilgang til påfyldning af salt og afspændingsmiddel end på en traditionel opvaskemaskine
- Energiforbrug A++, Vaskeevne A og Tørreevne A
- 12 kuverter - til den lille familie. Med 2 DishDrawers har du den perfekte kombination til større eller sammenbragte familier
- Altid rent service - vask op i den ene, dæk bord fra den anden, eller vask op i begge med 2 forskellige programmer
- Aldrig mere ildelugtende opvaskemaskine, der kører for sjældent, fordi du skal vente på, at den er helt fuld



DD60SCHX9

- Opvaskemaskine monteres lige under bordpladen, som en almindelig opvaskemaskine
- Meget nemmere tilgang til påfyldning af salt og afspændingsmiddel end på en traditionel opvaskemaskine
- Energiforbrug A++, Vaskeevne A og Tørreevne A
- 6 kuverter - til den lille familie. Med en DishDrawers på hver side af køkkenvasken har du den perfekte kombination til større eller sammenbragte familier
- Altid rent service - vask op i den ene, dæk bord fra den anden, eller vask op i begge med 2 forskellige programmer
- Aldrig mere ildelugtende opvaskemaskine, der kører for sjældent, fordi du skal vente på, at den er helt fuld



Display med hvidt lys



Kvalitet

DishDrawers fra Fisher & Paykel er igennem mere end 20 år testede og løbende forbedrede til at kunne modstå selv den hårdeste behandling og de mest snavsede tallerkener, for at opnå den bedste kvalitet og den bedste vask. Resultatet giver sig selv.



Extra Dry, Sanitize & Quick

Vaskemodifikatorer giver specialiserede cyklusindstillinger. Quick vask leverer hurtigere resultater uden at gå på kompromis med ydeevne, Sanitize giver ekstra beskyttelse mod bakterier, og Extra Dry er perfekt til plastik service.




Ergonomi

Skuffeopvaskeren kan monteres lige under bordpladen. Så skal du ikke bukke dig, når du skal tømme eller fylde i. Du kan påfylde salt og afspændingsmiddel uden at tage kurven ud eller gå ned på knæ, som i en traditionel opvasker.



Hverdagsmaskinen

Med 2 skuffeopvaskere er der altid rent service. Dæk bord med rent service fra den ene og fyld det snavsede i den anden. Så slipper du i øvrigt også for en halvfylt og ildelugtende maskine, der skal stå til dagen efter.



Rengøring

DishDrawerens indre er designet med afrundede hjørner, så madrester ikke kan gemme sig. Udformningen gør også, at du undgår at spilde kaffesjatter eller mælk på nabolågerne, når du fylder maskinen.



Familiemaskinen

Der er løsninger til enhver familie - med 4 personer er der brug for stor kapacitet nogle dage og mindre kapacitet andre dage. Til mindre familier er der altid en ekstra skuffe tilgængelig, når der kommer gæster, eller børnene kommer på besøg.



Fuldintegrerbare køle-/fryseskabe



RS90A1

- ActiveSmart - lærer af dine daglige vaner og tilpasser automatisk nedfrysning og afrimning for at spare energi
- Bottle Chill - nedkøl dine vine eller øl på rekordtid, og fryseren giver automatisk besked, når drikkevarerne er tilstrækkeligt kolde
- Flytbare flaskeholdere giver en utrolig fleksibilitet, når du fylder dit køleskab
- Massiv aluforkant på hylderne, som emmer af kvalitet og styrke
- LED-belysning i vægge og grøntsagsskuffer for godt overblik
- NoFrost - så skal du ikke bruge tid på afrimning
- Monteres med køkkenfronter

Stålfionter fås som ekstratilbehør
RD90A

Stålhåndtag fås som ekstratilbehør
RS90

RS90AU1

- Fuldintegrerbart køle-/fryseskab med stort rumindhold
- Monteres med stålfionter*, som har indbygget koldt vandsmodul ActiveSmart - Lærer af dine daglige vaner og tilpasser automatisk nedfrysning og afrimning for at spare energi
- Ismaskine - så har du altid isterninger klar, Når du har brug for mange, trykker du bare på IceBoost
- Bottle Chill - nedkøl dine vine eller øl på rekordtid, og fryseren giver automatisk besked, når drikkevarerne er tilstrækkeligt kolde
- Flytbare flaskeholdere giver en utrolig fleksibilitet, når du fylder dit køleskab
- Massiv aluforkant på hylderne, som emmer af kvalitet og styrke
- LED-belysning i vægge og i grøntsagsskuffer for godt overblik
- NoFrost - så skal du ikke bruge tid på afrimning
- Vælg stålfionter med indbygget koldt vandsmodul til RS90AU1, så har du alt

*Stålfionter købes som ekstratilbehør
RD90U

Stålhåndtag købes som ekstratilbehør
RS90



Fuldintegrerbare køle-/fryseskabe



RS9120WLJ1 & RS9120WRJ1

- ActiveSmart - lærer af dine daglige vaner og tilpasser automatisk nedfrysning og afrimning for at spare energi
- Bottle Chill - nedkøl dine vine eller øl på rekordtid, og fryseren giver automatisk besked, når drikkevarerne er tilstrækkeligt kolde
- Flytbare flaskeholdere giver en utrolig fleksibilitet, når du fylder dit køleskab
- Massiv aluforkant på hylderne, som emmer af kvalitet og styrke
- LED-belysning i vægge og grøntsagsskuffer for godt overblik
- NoFrost - så skal du ikke bruge tid på afrimning
- Monteres med køkkenfronter*

RS9120WLJ1
(Venstre hængt)

RS9120WRJ1
(Højre hængt)

*Stålfronter og håndtag fås samlet som tilbehør:

RD9120WL (Venstre hængt)
RD9120WR (Højre hængt)
RS91W (SBS joiner kit)

RS9120WRU1

- Fuldintegrerbart køle-/fryseskab med stort rumindhold
- Monteres med stålfronter**, som har indbygget koldt vandsmodule
- ActiveSmart - Lærer af dine daglige vaner og tilpasser automatisk nedfrysning og afrimning for at spare energi
- Ismaskine - så har du altid isterninger klar, Når du har brug for mange, trykker du bare på IceBoost
- Bottle Chill - nedkøl dine vine eller øl på rekordtid, og fryseren giver automatisk besked, når drikkevarerne er tilstrækkeligt kolde
- Flytbare flaskeholdere giver en utrolig fleksibilitet, når du fylder dit køleskab
- Massiv aluforkant på hylderne, som emmer af kvalitet og styrke
- LED-belysning i vægge og i grøntsagsskuffer for godt overblik
- NoFrost - så skal du ikke bruge tid på afrimning
- Vælg stålfronter med indbygget koldt vandsmodule til RS90AU1, så har du alt

**RD9120WRU Stålfronter med stålhåndtag købes separat som tilbehør

*Indbygget
koldt vandsmodule*





Fritstående køle-/fryseskabe



RF540ADUSX4


- Fritstående køle-/fryseskab med vanddispenser og ismaskine
- Franske døre, der giver et meget bedre overblik end i det traditionelle amerikansk køleskab
- ActiveSmart - lærer af dine daglige vaner og tilpasser automatisk nedfrysning og afrimning for at spare energi
- Ismaskine - så har du altid isterninger klar. Når du har brug for mange, trykker du bare på IceBoost
- Bottle Chill - nedkøl dine vine eller øl på rekordtid, og fryseren giver automatisk besked, når drikkevarerne er tilstrækkeligt kolde
- Flytbare flaskeholdere giver en utrolig fleksibilitet, når du fylder dit køleskab
- Massiv aluforkant på hylderne, som emmer af kvalitet og styrke
- LED-belysning i vægge og i grøntsagsskuffer for godt overblik
- NoFrost - så skal du ikke bruge tid på afrimning





RF540ADUSB4

- Fritstående køle-/fryseskab med vanddispenser og ismaskine
- Franske døre, der giver et meget bedre overblik end i det traditionelle amerikansk køleskab
- ActiveSmart - lærer af dine daglige vaner og tilpasser automatisk nedfrysning og afrimning for at spare energi
- Ismaskine - så har du altid isterninger klar. Når du har brug for mange, trykker du bare på IceBoost
- Bottle Chill - nedkøl dine vine eller øl på rekordtid, og fryseren giver automatisk besked, når drikkevarerne er tilstrækkeligt kolde
- Flytbare flaskeholdere giver en utrolig fleksibilitet når du fylder dit køleskab
- Massiv aluforkant på hylderne, som emmer af kvalitet og styrke
- LED-belysning i vægge og i grøntsagsskuffer for godt overblik
- NoFrost - så skal du ikke bruge tid på afrimning



Black steel



Fritstående køle-/fryseskabe



E522BLXFD4

- Fritstående køle-/fryseskab
- Franske døre, der giver et meget bedre overblik end i det traditionelle amerikansk køleskab
- ActiveSmart - lærer af dine daglige vaner og tilpasser automatisk nedfrysning og afrimning for at spare energi
- Ismaskine - så har du altid isterninger klar.
- Bottle Chill - nedkøl dine vine eller øl på rekordtid, og fryseren giver automatisk besked, når drikkevarerne er tilstrækkeligt kolde
- Flytbare flaskeholdere giver en utrolig fleksibilitet, når du fylder dit køleskab
- Massiv aluforkant på hylderne, som emmer af kvalitet og styrke
- LED-belysning i vægge og i grøntsagsskuffer for godt overblik
- NoFrost - så skal du ikke bruge tid på afrimning

E522BLXFD4
(Venstre hængt)

E522BRXFD4
(Højre hængt)





E522BLXFDU4

- Fritstående køle-/fryseskab med vanddispenser og ismaskine
- Franske døre, der giver et meget bedre overblik end i det traditionelle amerikanskøleskab
- ActiveSmart - lærer af dine daglige vaner og tilpasser automatisk nedfrysning og afrimning for at spare energi
- Ismaskine - så har du altid isterninger klar. Når du har brug for mange, trykker du bare på IceBoost
- Bottle Chill - nedkøl dine vine eller øl på rekordtid, og fryseren giver automatisk besked, når drikkevarerne er tilstrækkeligt kolde
- Flytbare flaskeholdere giver en utrolig fleksibilitet når du fylder dit køleskab
- Massiv aluforkant på hylderne, som emmer af kvalitet og styrke
- LED-belysning i vægge og i grøntsagsskuffer for godt overblik
- NoFrost - så skal du ikke bruge tid på afrimning

E522BLXFDU4
(Venstre hængt)

E522BRXFD4
(Højre hængt)



Fuldintegrerbar køleskuffe



RB90S64MKIW2

- Fuldintegrerbar multifunktionskøleskuffe i en klasse for sig
- Omstil skuffen med et tryk på en knap, og skuffen ændres til fryse-, svale-, grøntsags- eller vinkøleskuffe.
- Monteres lige under bordpladen, så du ikke skal bukke dig efter madvarerne
- Teleskopudtræk
- Den akustiske alarm lyder, hvis du ikke har lukket skuffen ordentligt
- LED-belysning for godt overblik
- Lækkert touch-display

*Fuldintegrerbar
multifunktionskøleskuffe
i en klasse for sig*





Opvaskemaskiner

| Opvaskemaskiner | DD60SHTI9 | DD60SHI9 | DD60DDFH9 | DD60DCHX9 | DD60SCHX9 |
|-----------------------------------|----------------|---------------|-----------------|-----------------|----------------|
| Side i kataloget | Side xx | Side xx | Side xx | Side xx | Side xx |
| GENERELLE FAKTA | | | | | |
| Farve | Integreret | Integreret | Black Steel | Stål | Stål |
| Betjening | Touch | Touch | Touch | Touch | Touch |
| Antal kuverter | 6 | 6 | 12 | 12 | 6 |
| Temperaturer, °C | 35-70 | 35-70 | 35-70 | 35-70 | 35-70 |
| Lydniveau, dBA | 44 | 44 | 44 | 44 | 44 |
| Relativt energiforbrug | A+ | A+ | A++ | A++ | A++ |
| Vaskeevne | A | A | A | A | A |
| Tørreevne | | | | | |
| Aquablock/vandsikring | Ja | Ja | Ja | Ja | Ja |
| FUNKTIONER | | | | | |
| Antal programmer | 6+3 | 6+3 | 6+3 | 6+3 | 6+3 |
| Indikator for endt cyklus | Akustisk | Akustisk | Akustisk | Akustisk | Akustisk |
| Forskudt start | Ja | Ja | Ja | Ja | Ja (1-2 timer) |
| ICS+-program | | | | | |
| Bestikkurv | 1 | 1 | 2 | 2 | 1 |
| Bestikbakke | | | | | |
| MÅL | | | | | |
| Produktmål, cm (hxbxd) | 45,4x59,9x57,1 | 41x59,9x57,1 | 82-88x59,9x57,3 | 82-88x59,9x57,3 | 41x59,9x57,3 |
| Anbefalet højde på køkkenlåge, cm | 44,4*-80 | 40*x59,9x57,1 | | | |
| Max køkkenlågevægt, kg | 9 | 9 | | | |

* Kræver montageplade (Kitshield - ekstratilbehør)

Målskitser findes på www.witt.dk/Fisher_Paykel

Køle-/fryseskabe

| Køle-/fryseskabe | RS90AU1 | RS90A1 | RF540ADUSX4 | RF540ADUSB4 | E522BLXFDU4 | E522BLXFD4 | E522BRXFDU4 | E522BRXFD4 |
|--|---------------|---------------|---------------|---------------|---------------|---------------|---------------|---------------|
| Side i kataloget | Side xx | Side xx | Side xx | Side xx | Side xx | Side xx | Side xx | Side xx |
| GENERELLE FAKTA | | | | | | | | |
| Farve | Integreret | Integreret | Stål | Black Steel | Stål | Stål | Stål | Stål |
| Relativt energiforbrug | A+ | A+ | A+ | A+ | A+ | A+ | A+ | A+ |
| Energiforbrug år, kWh | 358 | 358 | 416 | 416 | 381 | 385 | 381 | 385 |
| Lydniveau, dBA | 42 | 42 | 43 | 43 | 43 | 43 | 43 | 43 |
| Rumindhold, netto Køl / BioFresh / Frys | 329 / 0 / 102 | 329 / 0 / 102 | 413 / 0 / 128 | 413 / 0 / 128 | 351 / 0 / 118 | 352 / 0 / 121 | 351 / 0 / 118 | 352 / 0 / 121 |
| Betjening | Touch | Touch | Touch | Touch | | | | |
| Display | | | | | | | | |
| LED-lys | 5 spots | 5 spots | 1 Spot | 1 Spot | 1 Spot | 1 Spot | 1 Spot | 1 Spot |
| FUNKTIONER | | | | | | | | |
| Døralarm | Ja | Ja | Ja | Ja | Ja | Ja | Ja | Ja |
| Active Smart | Ja | Ja | Ja | Ja | Ja | Ja | Ja | Ja |
| BioFresh | | | | | | | | |
| BioCool | | | | | | | | |
| PowerCooling/SuperCool | | | | | | | | |
| Integreret flaskehylde | | | | | | | | |
| Løs flaskehylde | 4 | 4 | 4 | 4 | 4 | 4 | 4 | 4 |
| Bottle Chill | Ja | Ja | Ja | Ja | Ja | Ja | Ja | Ja |
| NoFrost | Ja | Ja | Ja | Ja | Ja | Ja | Ja | Ja |
| IceMaker / Ismaskine | Ja | | Ja | Ja | Ja | | Ja | |
| SuperFrost | Ja | Ja | Ja | Ja | Ja | Ja | | Ja |
| SoftClose på dør | Ja | Ja | | | | | | |
| SoftClose på BioFresh-skuffer | | | | | | | | |
| Vendbare døre | | | | | Ja | Ja | Ja | Ja |
| MÅL | | | | | | | | |
| Produktmål, cm (hxbxd) | 179,7x89,6x61 | 179,7x89,6x61 | 179/90/69,5 | 179x90x69,5 | 171,5x79x69,5 | 171,5x79x69,5 | 171,5x79x69,5 | 171,5x79x69,5 |

Fuldintegreret køleskuffe

| Køle-/fryseskabe | RB90S64MKIW2 |
|--|--------------|
| Side i kataloget | Side xx |
| GENERELLE FAKTA | |
| Farve | Integreret |
| Relativt energiforbrug | A+ |
| Energiforbrug år, kWh | 229 |
| Lydniveau, dBA | 39 |
| Rumindhold, netto Køl / BioFresh / Frys | 80 |
| Betjening | Touch |
| Display | Hvidt lys |
| LED-lys | 1 spot |
| FUNKTIONER | |
| Døralarm | Ja |
| Active Smart | Ja |
| MÅL | |
| Produktmål, cm (hxbxd) | 64x85,5x55,7 |

Målskitser findes på www.witt.dk/Fisher_Paykel

WWW.WITT.DK/FISHER_PAYKEL
